

RWE in Nederland








 **A** Hoofdkantoor RWE Generation NL, Geertruidenberg
 **Amercentrale**, 631 MWe, 350 MWth & 0,55 MWpdc

 **B** Eemshavencentrale, 1.554 MW

 **C** Moerdijkcentrale, 774 MW

 **D** Clauscentrale, 1.304 MW & 11 MW

 **E** Swentibold, 245 MWe, 275 MWth

 Hoofdkantoor
 Gascentrale
 Kolencentrale
 Biomassa
 Zonnepark
 Drijvend zonnepark
 Waterkracht
 Windpark

 **600+**
werknemers

 **1** Hoofdkantoor RWE Renewables Benelux, Zwolle

 **2** Volkerak, 9 MW operationeel


 **3** Sabinapolder, 7 MW operationeel

 **4** Karolinapolder, 2 MW operationeel

 **5** Halsteren, 7 MW operationeel

 **6** Kattenberg-Reedijk, 10 MW operationeel

 **7** Zuidwester, 90 MW operationeel

 **8** Westereems, 162 MW operationeel

 **9** Westereems 3, 9 MW in aanbouw

 **10** Oostpolder, 36 MW in aanbouw

 **11** Oostpolderdijk, 7,5 MW in aanbouw

 **12** Eekerpolder, 63 MW in aanbouw

 **13** Kerkrade, 14 MWpdc in aanbouw

 **14** Geertruidenberg, 8,4 MWpdc in aanbouw